

# Planchado Bosch

Expertos en el cuidado de la ropa






## Planchado

Centros de planchado <b>professional</b>	9
Centros de planchado <b>sensixx B15L</b>	10
Tabla de planchado	10
Centro de planchado compacto <b>sensixx steam generator</b>	11
Planchas automáticas <b>sensixx automatic</b>	13
Planchas multidireccionales <b>sensixx B3</b>	15
Planchas de vapor <b>sensixx comfort</b>	16
Planchas de vapor <b>sensixx II</b>	17
Accesorios de planchado	18

# Planchado **Bosch**



**Planchas multidireccionales  
sensixx B3** (páginas 14 y 15)

## Bosch. La innovación al servicio de un planchado perfecto

La sociedad evoluciona. Cambian los estilos de vida, la moda y, por supuesto, los tejidos. La gama de planchado Bosch también se transforma para adaptarse a las necesidades de las familias actuales. En Bosch la innovación está al servicio del planchado para que, independientemente de la cantidad de ropa y de la experiencia de quien plancha, los resultados sean siempre perfectos.



### Centros de planchado

El exterior vanguardista es sólo un reflejo las avanzadas prestaciones internas. Pensados para quienes se ven obligados a planchar grandes cantidades de ropa, llevan al hogar las ventajas del planchado profesional: depósito extraíble, autonomía ilimitada, gran caudal de vapor... Los nuevos modelos alcanzan los 150 g/min de caudal de vapor y hasta 5 bares de presión, e incorporan múltiples accesorios profesionales.



### Centro de planchado compacto

Poderoso, rápido, ágil y muy duradero, así es el centro de planchado compacto de Bosch. Gracias a su bomba de inyección integrada, garantiza una elevadísima cantidad de vapor constante y a presión, para acabar con cualquier arruga sin necesidad de utilizar un calderín exterior. Su base Cera Glissée, muy deslizante y resistente y su avanzado sistema antical, lo convierten en un aparato pensado para funcionar largos años a la perfección.



### Planchas automáticas

Bosch fue el primero en crear una plancha que adoran tanto quienes disfrutan planchando como quienes lo hacen por primera vez. Las planchas con función automática no precisan cambiar la temperatura según el tipo de tejido y poseen un display digital con indicaciones para el usuario, bases Palladium Glissée superdeslizantes y múltiples sistemas que las protegen contra la cal. Además, su llenado por la parte posterior es extremadamente cómodo. El planchado nunca ha sido tan fácil.



### Planchas multidireccionales

Cada persona tiene un estilo propio a la hora de planchar: en paralelo o en perpendicular a su cuerpo, en pasadas largas o con pequeños movimientos en todas direcciones... Con las nuevas planchas multidireccionales y su exclusiva base con recubrimiento cerámico Palladium Glissée, la libertad de movimientos llega al mundo del planchado. No importa cómo planches: los resultados son perfectos.



### Centros de planchado “professional”

Autonomía, prestaciones, diseño, exclusividad, pero sobre todo, Bosch. Los centros de planchado **professional** Bosch con **sistema refilling** han sido diseñados para ofrecer unas prestaciones de planchado profesionales. Con sus 2.400 W de potencia máxima, hasta 5 bares de presión y hasta 150 gramos de vapor constante por minuto, incluso en posición vertical, no hay arruga que se les resista. Bienvenidos al mundo **professional** Bosch.



**Autonomía ilimitada.**  
**Sistema refilling**, con depósito de agua extraíble

Los centros de planchado Bosch han sido desarrollados pensando en el confort del usuario, por eso disponen de un **sistema refilling**, que permite rellenar el depósito sin esperar a que el aparato se enfríe.



**Rápido calentamiento**  
del depósito

A veces no sólo es necesario tener ganas de planchar, también es necesario que la plancha siga nuestro ritmo. Por eso Bosch ha desarrollado un sistema que consigue un calentamiento del calderín en un tiempo récord: listo para comenzar a planchar en tan sólo 2 minutos.



**Energy Save Mode.**

El sistema que ahorra energía Seguridad y ahorro de energía: es lo que obtenemos gracias al sistema **Energy Save Mode**. Los modelos TDS 25PRO2, TDS 2545 y TDS 2540 apagan automáticamente el calderín cuando detectan que no ha sido utilizado durante los últimos diez minutos. Así, evitamos consumos de electricidad innecesarios.



### Vapor constante de hasta **150 g/min**

Sólo unos pocos centros de planchado alcanzan este nivel y lo hacen como un golpe de vapor. Bosch lo proporciona como vapor constante, generando siempre la misma intensidad independientemente del nivel de agua que se encuentre en el depósito.




### Hasta **5 bares** de presión

Sólo una buena presión de vapor permite unos resultados de planchado profesionales. Por eso Bosch ofrece la máxima presión que se puede encontrar en el mercado, hasta 5 bares (en los modelos TDS 25PRO2, TDS 2545 y TDS 2540).



### Plancha **profesional**

Los centros de planchado Bosch están equipados con planchas profesionales que disponen de cómodas empuñaduras de corcho y un diseño que facilita el planchado. El modelo TDS2510 ofrece una plancha compacta con empuñadura ergonómica.



### Sistema **Calc'n'clean**

La cal es el peor enemigo de las planchas y centros de planchado. Por eso Bosch ha incorporado en sus centros de planchado el innovador sistema **Calc'n'clean**. Este sistema está ubicado en el calderín de los centros de planchado y prolonga la vida útil del aparato.



### Más que planchado. **Accesorio Steam Gun**

El vapor y la presión tienen múltiples utilidades en el hogar. Por eso, los modelos TDS 25PRO2, TDS 2545 y TDS 2540 ofrecen el accesorio **Steam Gun**, una pistola de salida de vapor, con interruptor On/Off, que se une al calderín mediante un tubo de 1,5 metros de largo. Al activar el accesorio **Steam Gun** obtenemos un poderoso chorro de vapor para poner a punto las prendas colgadas o para limpiar con facilidad juntas y rincones. Se completa con distintas boquillas que varían la forma de salida de vapor para adecuarla a nuestras necesidades.



### Reposaplanchas **extraíble**

El centro de planchado tiene un reposaplanchas con diseño ergonómico. Puede ser extraído para colocarlo sobre la tabla de planchar. El planchado nunca ha sido más cómodo.



### Cable **extra-largo**, hasta 2,4 metros

Un cable que permite planchar en el lugar que se desee, autonomía, comodidad y libertad de movimientos (en los modelos TDS 25PRO2, TDS 2545 y TDS 2540).



Robusto y con un extraordinario equipamiento, el centro de planchado **TDS 25PRO2** está especialmente diseñado para durar prácticamente toda la vida.



#### Manómetro en el panel de control

Todo bajo control. El manómetro incluido en el panel indica en todo momento el nivel de presión existente en el calderín.



#### Accesorios profesionales

El modelo **TDS 25PRO2** está equipado con un completo set de accesorios profesionales para obtener resultados de planchado inmejorables con el mínimo esfuerzo

- Pistola de vapor **Steam Gun** con diferentes aplicadores:
  - Cepillo.
  - Difusor.
  - Cepillo combinado.
  - Limpiador de tejidos.
- Accesorio **TextileProtector**.
- **Embudo**.

#### Práctico mantenimiento

Para mantener en las mejores condiciones los accesorios del centro de planchado dispondrás de un práctico maletín donde guardar de forma ordenada cada uno de ellos.

## Centros de planchado **B25L professional**

### TDS 25PRO2 **NOVEDAD** home professional

EAN: 4242002505435  
Unidades por caja: 2

Potencia **2.400**  
Presión **5** bares  
Vapor constante **150** g/min



- **Potencia máxima: 2.400 W** (1.600 W calderín + 800 W plancha).
- **Presión del vapor: 5 bar.**
- **Vapor constante: 150 g/min.**
- Vapor vertical constante.
- **Regulador de vapor continuo.**
- **Sistema refilling, autonomía ilimitada.**
- **Depósito de agua extraíble de 0'8 l.**
- Depósito con acabado en gris acero.
- Calderín de acero inoxidable.
- **Plancha profesional con mango de corcho.**
- **Suela aluminio Professional.**
- Tubo de conexión de vapor: 2,4 m.
- Sistema calc'n'clean.
- Manómetro indicador del nivel de presión ejercido en el calderín.
- **Pistola de vapor Steam Gun.**
- **Energy Save Mode.**
- Accesorio de planchado TDZ 2520 incluido.
- Accesorios profesionales incluidos en maletín porta-accesorios



Pistola de vapor  
**Steam Gun**

Disponibilidad noviembre 2008

### TDS 2545 **NOVEDAD** professional

EAN: 4242002472188  
Unidades por caja: 2

Potencia **2.400**  
Presión **5** bares  
Vapor constante **110** g/min



- **Potencia máxima: 2.400 W** (1.600 W calderín + 800 W plancha).
- **Presión del vapor: 5 bar.**
- **Vapor constante: 110 g/min.**
- Vapor vertical constante.
- **Regulador de vapor continuo.**
- **Sistema refilling, autonomía ilimitada.**
- **Depósito de agua extraíble de 0'8 l.**
- Depósito con acabado en rojo.
- Calderín de acero inoxidable.
- **Plancha profesional con mango de corcho.**
- **Suela aluminio Professional.**
- Tubo de conexión de vapor: 2,4 m.
- Sistema calc'n'clean.
- **Pistola de vapor Steam Gun.**
- **Energy Save Mode.**



Pistola de vapor  
**Steam Gun**

### TDS 2540 **professional**

EAN: 4242002401546  
Unidades por caja: 2

Potencia **2.400**  
Presión **5** bares  
Vapor constante **110** g/min



- **Potencia máxima: 2.400 W** (1.600 W calderín + 800 W plancha).
- **Presión del vapor: 5 bar.**
- **Vapor constante: 110 g/min.**
- Vapor vertical constante.
- **Regulador de vapor continuo.**
- **Sistema refilling, autonomía ilimitada.**
- **Depósito de agua extraíble de 0'8 l.**
- Depósito con acabado gris acero.
- Calderín de acero inoxidable.
- **Plancha profesional con mango de corcho.**
- **Suela aluminio Professional.**
- Tubo de conexión de vapor: 2,4 m.
- **Pistola de vapor Steam Gun.**
- **Energy Save Mode.**



Pistola de vapor  
**Steam Gun**

### TDS 2520 **professional**

EAN: 4242002401362  
Unidades por caja: 2

Potencia **2.400**  
Presión **4,5** bares  
Vapor constante **100** g/min



- **Potencia máxima: 2.400 W** (1.600 W calderín + 800 W plancha).
- **Presión del vapor: 4,5 bar.**
- **Vapor constante: 100 g/min.**
- Vapor vertical constante.
- **Regulador de vapor continuo.**
- **Sistema refilling, autonomía ilimitada.**
- **Depósito de agua extraíble de 0'8 l.**
- Depósito con acabado gris metalizado.
- Calderín de acero inoxidable.
- **Plancha profesional con mango de corcho.**
- **Suela aluminio Professional.**
- Tubo de conexión de vapor: 2 m.

## Centros de planchado **professional**

### TDS 2510 professional

EAN: 4242002401355  
Unidades por caja: 2

Potencia  
**2.400**

Presión  
**4,5**  
bares

Vapor  
constante  
**100**  
g/min



- **Potencia máxima: 2.400 W** (1.600 W calderín + 800 W plancha).
- Presión del vapor: 4,5 bar.
- Vapor constante: 100 g/min.
- Vapor vertical constante.
- **Regulador de vapor continuo.**
- **Sistema refilling, autonomía ilimitada.**
- **Depósito de agua extraíble de 0'8 l.**
- Depósito con acabado gris metalizado.
- Calderín de acero inoxidable.
- **Plancha compacta.**
- **Suela Inox.**
- Tubo de conexión de vapor: 2 m.

## Centro de planchado **sensixx B15L**

### TDS 1526 sensixx B15L

EAN: 4242002451008  
Unidades por caja: 2

Potencia  
**2.200**

Presión  
**4**  
bares

Vapor  
constante  
**85**  
g/min



- **Potencia máxima: 2.200 W** (1.400 W calderín + 800 W plancha).
- Presión del vapor: 4 bar.
- Vapor constante: 85 g/min.
- Vapor vertical constante.
- **Regulador de vapor continuo.**
- **Sistema refilling, autonomía ilimitada.**
- **Depósito de agua de 1 l.**
- Calderín de acero inoxidable.
- Sistema Calc'n'clean.
- **Plancha profesional con mango de corcho.**
- Tubo de conexión de vapor: 1,5 m.

## Tabla de planchar **TDN 1010**

Bosch ha creado una innovadora tabla de planchar, adecuada para todos sus centros de planchado y planchas de vapor, con la que se consiguen unos resultados excepcionales.

### Óptimo poder de la **succión** y el **uso del vapor**

Las prendas se fijan en la tabla y así no permite que se formen arrugas. El vapor se distribuye por todo el tejido y se evita el exceso de humedad en las prendas, que se secan rápidamente gracias al calentamiento de la tabla.

### Función **soplado** para prendas delicadas

Adecuada para aquellos tejidos en los que no es aconsejable ejercer presión con la plancha y que sólo precisan un delicado toque de vapor.

### TDN 1010

**NOVEDAD**

EAN: 4242002506418  
Unidades por caja: 1

Disponibilidad octubre 2008

- **Potencia de la tabla: 21 W.**
- Interruptor ON/OFF.
- Longitud de la tabla: 1,64 m.
- Apto tanto para centros de planchado como para planchas de vapor.
- **Función succión:**
  - Las prendas se fijan en la tabla.
  - Gracias a la succión, el vapor penetra a través de los tejidos.
  - Elimina el vapor sobrante y seca el tejido.
- **Función soplado:** forma un colchón de aire bajo la prenda, ideal para prendas delicadas.
- Regulación de la altura en 6 posiciones (de 75 a 100 cm).
- Ligero: 9 Kg.



## Centro de planchado compacto **sensixx steam generator**



### Generador de vapor integrado: **gran caudal de vapor**

La unión genial de la central de planchado con la plancha de vapor ha sido posible gracias a un motor integrado que garantiza un elevado caudal de vapor constante y uniforme de 45 g/min, tanto en posición horizontal como en vertical. Este alto caudal de vapor humedece los tejidos y ablanda las arrugas, para que ninguna se le resista, incluso en los tejidos más gruesos. Esto, unido al efecto de la presión, el poderoso supervapor de hasta 120 g/min o la posibilidad de planchar en vertical permiten obtener resultados profesionales sin perder ni un ápice de movilidad y comodidad de movimientos.



### Comodidad de planchado

El diseño del centro de planchado compacto favorece el planchado y lo hace más agradable. Mandos de fácil acceso, empuñadura antideslizante, rótula giratoria... Su cable textil extra largo y su gran depósito de 400 ml contribuyen a que la tarea sea fácil y cómoda.



### Base Cera Glissée. **Resistencia y deslizamiento**

Para la innovadora base Cera Glissée las botonaduras, los dobladillos o los tejidos gruesos no son un obstáculo, pues se desliza con suavidad y es muy resistente. Con más de 100 salidas activas de vapor, estratégicamente agrupadas en tres zonas (de preparación, de planchado y de secado) garantiza una óptima distribución del calor y el vapor para aprovechar al máximo cada pasada.



4AntiCalc

### 4 AntiCalc

La cal es la principal enemiga del planchado. Con el sistema 4 AntiCalc, es fácil mantenerla bajo control y alargar así la vida útil del aparato. El innovador sistema está compuesto por:

- **Autolimpieza automática** de la aguja del regulador de vapor.
- **AntiCalc System integrado:** sistema de intercambio iónico integrado en el depósito.
- **Calc'n'clean:** arrastra los nódulos de cal de la cámara de vaporización.
- Allí donde el agua es muy dura, el **accesorio descalcificador TDZ 1101** permite obtener los mejores resultados, ya que es capaz de disolver hasta las partículas de cal más incrustadas. (Consultar página 18).

**TDS 1112** **NOVEDAD**  
**sensixx steam generator**

EAN: 4242002469164  
Unidades por caja: 4

Potencia  
**2.400**

Vapor constante  
**45**  
g/min

Super Vapor  
**120**  
g/min

electronic  
**X**  
drip stop



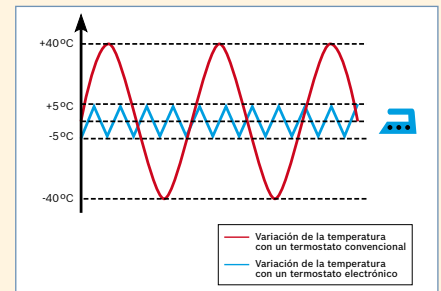
- **Potencia máxima: 2.400 W.**
- **Producción de vapor apoyada por un generador integrado.**
- **Vapor constante a inyección: 45 g/min.**
- Supervapor: 120 g/min.
- Vapor vertical constante.
- **Reguladores de vapor y temperatura continuos.**
- **Suela Cera Glissée.**
- **4 AntiCalc:**
  - Autolimpieza automática.
  - AntiCalc integrado.
  - Calc'n'clean.
  - Líquido limpiador para la descalcificación.
- **Sistema antigoteo electrónico Sensor Drip Stop.**
- Capacidad del depósito: 400 ml.
- Empuñadura Soft Touch.
- **Sistema de desconexión automática Auto Shut Off.**





### Las únicas planchas con **función automática**

Una única posición para planchar todo tipo de tejidos. Aunque las planchas también permiten a sus usuarios escoger manualmente la temperatura de planchado, ahora pueden simplemente elegir la función automática y evitar tareas engorrosas como consultar las instrucciones de planchado de las prendas o clasificarlas según el tipo de tejido.



### Control electrónico de temperatura

La función automática consiste en un nivel de temperatura cuidadosamente estudiado para adecuarse a todo tipo de tejidos, desde la delicada seda hasta el difícil lino, con la seguridad de un resultado perfecto. Esto es posible gracias a un innovador control electrónico que regula la temperatura para que las desviaciones nunca superen los 5°C.



### Funciones digitales

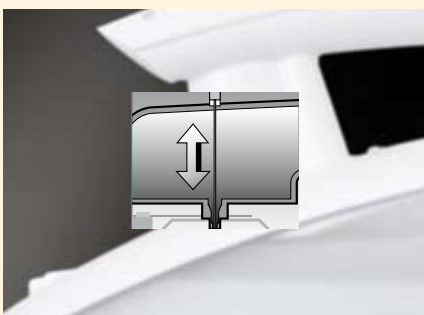
Todas las funciones se visualizan en un gran display LCD situado en la empuñadura:

- 1.- **Selección de temperatura:** manual o automática.
- 2.- **Indicación de temperatura adecuada para planchado a vapor.**
- 3.- **Temperatura de la suela.** Indica también el calor residual cuando se autoactiva la función Secure.
- 4.- **Función Secure activada:** el display muestra si se encuentra activado el sistema de autoapagado automático de seguridad.
- 5.- **Calc'n'clean:** descalcifica la cámara de vaporización. La pantalla indica cuándo es necesario activar este sistema.

### 3 AntiCalc

Es la combinación de tres funciones especiales que evitan los depósitos de cal. De esta forma, minimiza el riesgo de manchas en los tejidos, mantiene la producción de vapor en niveles óptimos y alarga la vida útil de la plancha. Estas tres funciones son:

- Autolimpieza automática.
- AntiCalc System integrado.
- Sistema Calc'n'clean.



#### 1. Autolimpieza automática

Limpieza de la aguja del regulador del vapor.



#### 2. AntiCalc System integrado

Sistema de intercambio iónico integrado en el depósito que neutraliza los efectos de la cal.



#### 3. Sistema Calc'n'clean

Limpia la cámara de vaporización de forma automática. El display indica al usuario cuándo debe activar el sistema Calc'n'clean y así le ayuda a conservar la plancha en perfecto estado.



### Suela **Palladium Glissée**

Con un recubrimiento que logra un mejor deslizamiento, la suela Palladium Glissée ha sido diseñada para obtener la máxima eficacia en cada pasada. La distribución de los orificios y canales se ha optimizado para repartir el vapor en el tejido de la manera más eficiente.

### Llenado por la **parte posterior**

La plancha automática se rellena directamente bajo el grifo a través del orificio situado en la parte posterior. El llenado nunca ha sido tan cómodo.

### Función **Secure**

Los modelos TDA 6667 y TDA 6665 se desconectan automáticamente cuando permanecen inactivos durante 8 minutos en posición vertical o durante 30 segundos en posición horizontal o volcada. El display muestra cuándo se encuentra activada.

#### TDA 6667 **NOVEDAD** sensixx automatic

EAN: 4242002486680  
Unidades por caja: 4



- **Potencia máxima: 2.400 W.**
- Caudal de vapor constante: **40 g/min.**
- Supervapor: **100 g/min.**
- Vapor vertical.
- Regulador de vapor de cinco posiciones.
- **Display digital.**
- **Función automática.**
- **Control electrónico de temperatura.**
- **3 AntiCalc:**
  - Autolimpieza automática.
  - AntiCalc integrado.
  - Calc'n'clean.
- **Suela Palladium Glissée.**
- Sistema antigoteo Drip Stop.
- **Llenado por la parte posterior.**
- **Depósito traslúcido iluminado** de 300 ml.
- **Sistema de desconexión automática Función Secure.**
- **Accesorio antibrillos TextileProtector.**

TextileProtector



#### TDA 6665 sensixx automatic

EAN: 4242002440262  
Unidades por caja: 4



- **Potencia máxima: 2.400 W.**
- Caudal de vapor constante: **40 g/min.**
- Supervapor: **100 g/min.**
- Vapor vertical.
- Regulador de vapor de cinco posiciones.
- **Display digital.**
- **Función automática.**
- **Control electrónico de temperatura.**
- **3 AntiCalc:**
  - Autolimpieza automática.
  - AntiCalc integrado.
  - Calc'n'clean.
- **Suela Palladium Glissée.**
- Sistema antigoteo Drip Stop.
- **Llenado por la parte posterior.**
- **Depósito traslúcido iluminado** de 300 ml.
- **Sistema de desconexión automática Función Secure.**



#### TDA 6662 **NOVEDAD** sensixx automatic

EAN: 4242002493442  
Unidades por caja: 4



- **Potencia máxima: 2.200 W.**
- Caudal de vapor constante: **40 g/min.**
- Supervapor: **100 g/min.**
- Vapor vertical.
- Regulador de vapor de cinco posiciones.
- **Display digital.**
- **Función automática.**
- **Control electrónico de temperatura.**
- **3 AntiCalc:**
  - Autolimpieza automática.
  - AntiCalc integrado.
  - Calc'n'clean.
- **Suela Inox Glissée.**
- Sistema antigoteo Drip Stop.
- **Llenado por la parte posterior.**
- **Depósito traslúcido iluminado** de 300 ml.





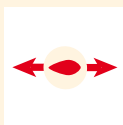
### Un nuevo concepto en planchado

Bosch ha creado la nueva serie de planchas **multidireccionales sensixx B3**, una avanzada gama equipada con una innovadora base multidireccional que posibilita el planchado en cualquier dirección. Así obtenemos importantes beneficios:

- Al planchar, nos enfrentamos en primer lugar a las arrugas con la punta de la plancha. Con una plancha tradicional, esto nos obliga a realizar constantes movimientos de brazos, espalda y muñeca, con el consiguiente cansancio. Con las nuevas planchas multidireccionales, evitamos estos cambios de posición y reducimos el cansancio que produce planchar.
- Para el usuario inexperto, es difícil encontrar la posición correcta de la plancha. Gracias a la nueva suela multidireccional, incluso quien planche por primera vez parecerá un experto.

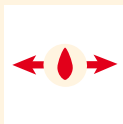
### Para todos los estilos de planchado

La calidad del planchado no sólo depende del vapor y de la temperatura, sino también de que la plancha se adapte a los movimientos realizados por su usuario. Los expertos en planchado de Bosch han observado que la mayoría de las personas se encuadran en tres estilos de planchado y han creado una plancha con la que todos podrán sentirse cómodos. No importa cuál sea el estilo de planchado: con las planchas multidireccionales de Bosch los resultados serán siempre excelentes.




#### Tipo de planchado **uno**.

El usuario conduce la plancha hacia delante y hacia atrás, paralelamente al cuerpo. La plancha apunta hacia la izquierda.



#### Tipo de planchado **dos**.

El usuario desliza la base de la plancha hacia los lados y con la plancha colocada en posición perpendicular a su cuerpo.



#### Tipo de planchado **multidireccional sensixx B3**.

El usuario desliza la plancha alternativamente, en paralelo y perpendicular al cuerpo, con pequeños movimientos cortos en todas las direcciones.



### Exclusiva base **multidireccional Palladium Glissée**

La nueva base Palladium Glissée ha transformado por completo la forma de planchar. Estas son sólo algunas de sus ventajas:



**1. Mejor deslizamiento:** gracias a su innovador recubrimiento se desliza con suavidad y rapidez incluso sobre tejidos especiales o muy rugosos. Y además, es especialmente cuidadosa con las fibras.



**2. Libertad de movimientos:** gracias al exclusivo diseño de su suela multidireccional, las planchas **Sensixx B3** planchan a la perfección independientemente de cómo se planche: con movimientos largos o cortos; hacia delante, atrás o deslizando la plancha hacia los lados. Los resultados serán siempre perfectos.



**3. Sobre cualquier superficie:** con su ranura salvabotones, los botones voluminosos, las hebillas y cremalleras dejan de ser un obstáculo. Los resultados serán siempre excelentes, incluso en los dobladillos y costuras gruesas.

## Planchado en tres fases

Además de la silueta de la base, otras prestaciones se suman para que el planchado sea realmente multidireccional. La estratégica colocación de las salidas y de los canales de vapor, dan como resultado una perfecta distribución del calor y del vapor para obtener la máxima eficacia en cada pasada, independientemente de cómo se mueva la plancha. Su diseño, está compuesto por tres zonas de planchado.



Fase 1. PRE-VAPOR: humedece ligeramente el tejido y lo prepara para el planchado.

Fase 2. VAPOR INTENSO: ablanda las arrugas para un perfecto alisado.

Fase 3. SECADO Y ALISADO: fija la prenda.

Fase 2. VAPOR INTENSO: ablanda las arrugas para un perfecto alisado.

Fase 1. PRE-VAPOR: humedece ligeramente el tejido y lo prepara para el planchado.

### TDA 4630 sensixx B3 **NOVEDAD**

EAN: 4242002498089  
Unidades por caja: 4



Disponibilidad octubre 2008



- Potencia máxima: 2.300 W.
- Caudal de vapor constante: 35 g/min.
- Supervapor: 90 g/min.
- Vapor vertical.
- **3 AntiCalc:**
  - Función autolimpieza automática.
  - AntiCalc System integrado.
  - Calc'n'clean.
- **Suela multidireccional Palladium Glissée.**
- **Sistema antigoteo Drip Stop.**
- **Sistema de desconexión automática.**
- Capacidad del depósito: 300 ml.



### TDA 4620 sensixx B3 **NOVEDAD**

EAN: 4242002473161  
Unidades por caja: 4



Disponibilidad octubre 2008



- Potencia máxima: 2.300 W.
- Caudal de vapor constante: 35 g/min.
- Supervapor: 90 g/min.
- Vapor vertical.
- **2 AntiCalc:**
  - Función autolimpieza automática.
  - Calc'n'clean.
- **Suela multidireccional Palladium Glissée.**
- **Sistema antigoteo Drip Stop.**
- Capacidad del depósito: 300 ml.



### TDA 4610 sensixx B3 **NOVEDAD**

EAN: 4242002473178  
Unidades por caja: 4



Disponibilidad octubre 2008



- Potencia máxima: 2.200 W.
- Caudal de vapor constante: 30 g/min.
- Supervapor: 90 g/min.
- Vapor vertical.
- **2 AntiCalc:**
  - Función autolimpieza automática.
  - Calc'n'clean.
- **Suela multidireccional Palladium Glissée.**
- Capacidad del depósito: 300 ml.





### El planchado **más delicado**

Las planchas **sensixx comfort** incorporan la tecnología **Air System**, una distribución uniforme del vapor y la temperatura en toda la base de la plancha que aumenta la eficacia de cada pasada. La tecnología **Air System** controla el calor y garantiza una distribución óptima de vapor y temperatura para conseguir un resultado perfecto y cuidar las fibras.

El modelo **TDA 8339** dispone del **accesorio TextileProtector**, una base que se desliza con suavidad por los tejidos e impide la formación de brillos al planchar sobre prendas oscuras o delicadas.

#### TDA 8339 sensixx comfort protect

EAN: 4242002406732  
Unidades por caja: 4

Potencia máxima <b>2.400</b>	Vapor constante <b>40</b> g/min	Super vapor <b>95</b> g/min	
---------------------------------	---------------------------------------	-----------------------------------	--



- **Potencia máxima: 2.400 W.**
- **Caudal de vapor constante: 40 g/min.**
- **Supervapor: 95 g/min.**
- Vapor vertical.
- Regulador de vapor de dos posiciones.
- Regulación gradual de temperatura.
- **Tecnología Air System.**
- **AntiCalc System integrado.**
- **Suela Inox Glissée.**
- **Sistema antigoteo Drip Stop.**
- Capacidad del depósito: 300 ml.
- **Accesorio TextileProtector.**

TextileProtector



#### TDA 8375 sensixx comfort magic

EAN: 4242002441924  
Unidades por caja: 4

Potencia máxima <b>2.400</b>	Vapor constante <b>40</b> g/min	Super vapor <b>95</b> g/min	
---------------------------------	---------------------------------------	-----------------------------------	--



- **Potencia máxima: 2.400 W.**
- **Caudal de vapor constante: 40 g/min.**
- **Supervapor: 95 g/min.**
- Vapor vertical.
- Regulador de vapor de dos posiciones.
- Regulación gradual de temperatura.
- **Tecnología Air System.**
- **AntiCalc System integrado.**
- **Suela Palladium Glissée.**
- **Sistema antigoteo Drip Stop.**
- Capacidad del depósito: 300 ml.



#### TDA 8309 sensixx comfort

EAN: 4242002402178  
Unidades por caja: 4

Potencia máxima <b>2.400</b>	Vapor constante <b>40</b> g/min	Super vapor <b>95</b> g/min	
---------------------------------	---------------------------------------	-----------------------------------	--



- **Potencia máxima: 2.400 W.**
- **Caudal de vapor constante: 40 g/min.**
- **Supervapor: 95 g/min.**
- Vapor vertical.
- Regulador de vapor de dos posiciones.
- Regulación gradual de temperatura.
- **Tecnología Air System.**
- **AntiCalc System integrado.**
- **Suela Inox Glissée.**
- Capacidad del depósito: 300 ml.



Planchas de vapor **sensixx II**

**TDA 2157**  
**sensixx II spotlight**

**NOVEDAD**

EAN: 4242002472775  
Unidades por caja: 6

Potencia  
**2.200**

Vapor  
constante  
**20**  
g/min

Super  
vapor  
**30**  
g/min



- **Potencia máxima: 2.200 W.**
- Caudal de vapor constante: 20 g/min.
- Supervapor: 30 g/min.
- **3 AntiCalc:**
  - Función autolimpieza automática.
  - AntiCalc System integrado.
  - Calc'n'clean.
- Suela Inox.
- Capacidad del depósito: 220 ml.



**TDA 2137**  
**sensixx II**

EAN: 4242002384955  
Unidades por caja: 6

Potencia  
máxima  
**2.000**

Vapor  
constante  
**20**  
g/min

Super  
vapor  
**30**  
g/min



- **Potencia máxima: 2.000 W.**
- Caudal de vapor constante: 20 g/min.
- Supervapor: 30 g/min.
- **Función autolimpieza automática.**
- Suela Inox.
- Capacidad del depósito: 220 ml.



### Modelo



#### Aluminio.

La base profesional de los centros de planchado Bosch ha sido construida en aluminio y ofrece unas excelentes características de deslizamiento y distribución de calor.



#### Inox e Inox Glissée.

La belleza y la resistencia del acero inoxidable, son aliados perfectos para el planchado. Para reforzar estas propiedades, las bases **Inox Glissée** han recibido un tratamiento especial que les otorga un mejor deslizamiento y una gran resistencia a los arañazos.



#### Cera Glissée.




La innovadora suela **Cera Glissée** con acabado mate, tiene unas características superdeslizantes. Sus más de 100 salidas activas de vapor, estratégicamente agrupadas, garantizan una mejor distribución del calor y del vapor.



#### Palladium Glissée.

Con un recubrimiento que logra un mejor deslizamiento, la suela **Palladium Glissée** ha sido diseñada para obtener la máxima eficacia en cada pasada. La distribución de los orificios y canales se ha optimizado para repartir el vapor en el tejido de la manera más eficiente.

## Accesorios planchado

Referencia	Accesorio	Válido para...
 <b>TDZ 2510</b> EAN: 4242002452722	<b>Accesorio TextileProtector.</b> Impide la formación de brillos al planchar sobre prendas oscuras o delicadas.	Centro de planchado TDS 2510.
 <b>TDZ 2520</b> EAN: 4242002452739	<b>Accesorio TextileProtector.</b> Impide la formación de brillos al planchar sobre prendas oscuras o delicadas.	Centros de planchado TDS 25PRO2, TDS 2545, TDS 2540 y TDS 2520.
 <b>TDZ 1520</b> EAN: 4242002455877	<b>Accesorio TextileProtector.</b> Impide la formación de brillos al planchar sobre prendas oscuras o delicadas.	Centro de planchado TDS 1526.
<b>TDZ 1101</b> EAN: 4242002493497	<b>Accesorio descalcificador.</b>	Centro de planchado compacto TDS 1112.



Planchas automáticas sensixx automatic  
(páginas 12 y 13)